



ORMUSA

Estadísticas de atención legal

CENTRO DE ATENCIÓN LEGAL DE ORMUSA

JUNIO – AGOSTO DE 2006

Organización de Mujeres Salvadoreñas por la Paz

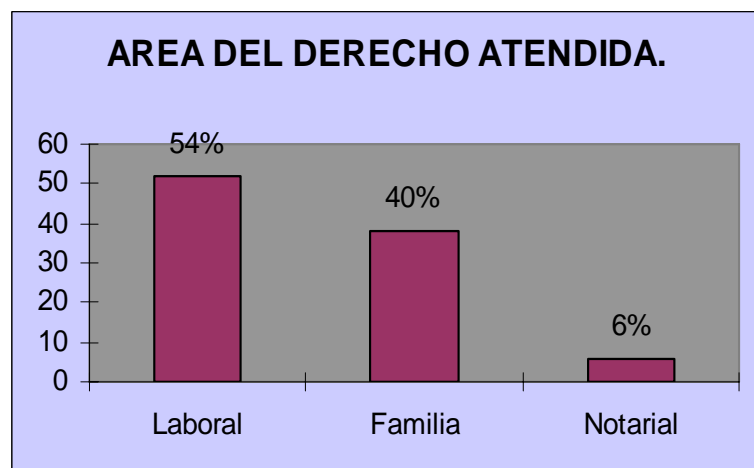
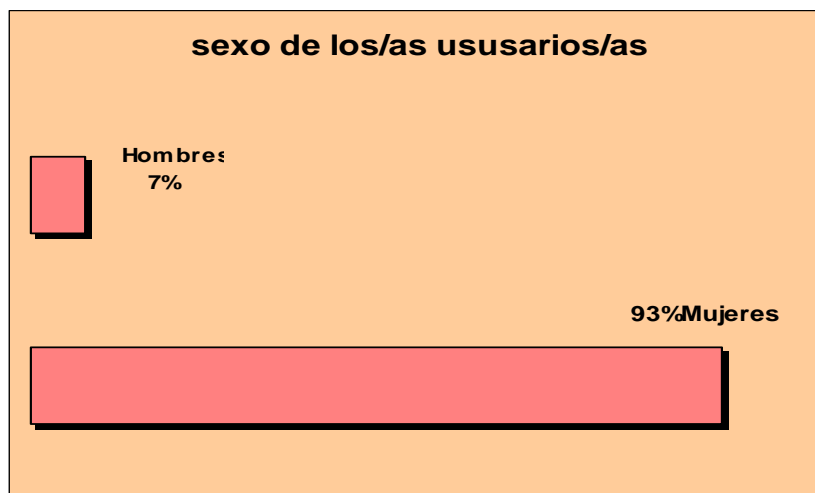
Forjando un futuro digno y de igualdad para la mujer

JUNIO DE 2006

En el mes de Junio de 2006 se recibió un total de 96 denuncia. El 93% fueron realizadas por mujeres y 7% por hombres.

El área del Derecho más denunciado fue el área laboral con 54%, seguida de un 40% del área de familia.

AREA DEL DERECHO ATENDIDA	SECTOR DENUNCIADO	ASESORIAS	SEGUIMIENTO	PROCURACION	SEXO	
					M	H
Laboral	Maquilas,	52	36	36	50	2
Familia	Padres	38	28	16	34	4
Notarial		6	4	3	5	1
TOTAL	2	96	68	55	89	7

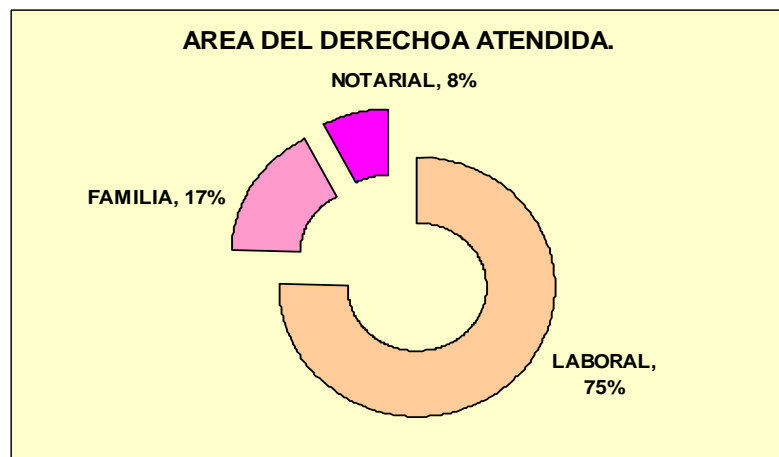
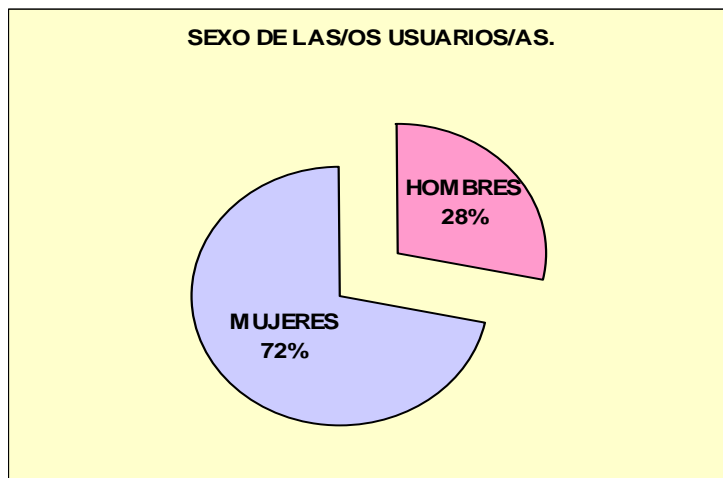


JULIO DE 2006

En el mes de Julio de 2006 se recibió un total de 117 denuncias. 72 % fueron realizadas por mujeres y 28% por hombres.

El área del Derecho más denunciado fue el área laboral con 75 %, seguida de un 17 % del área de familia.

AREA DEL DERECHO ATENDIDA	SECTOR DENUNCIADO	ASESORIAS	SEGUIMIENTO	PROCURACION	SEXO	
					M	H
Laboral	Maquilas, empresas de seguridad, panaderías	88	46	44	62	26
Familia	Padres	20	17	10	16	4
Notarial		9	8	8	6	3
TOTAL	2	117	71	62	84	33



AGOSTO DE 2006

En el mes de Agosto de 2006 se recibió un total de 89 denuncias. 83% fueron realizadas por mujeres y 17% por hombres.

El área del Derecho más denunciado fue el área laboral con 76%, seguida de un del área de familia 18%.

AREA DEL DERECHO ATENDIDA	SECTOR DENUNCIADO	ASESORIAS	SEGUIMIENTO	PROCURACION	SEXO	
					M	H
Laboral	Maquilas, empresas de seguridad, Almacenes.	68	48	25	55	13
Familia	Padres, Madres, abuelas maternas	16	12	8	14	2
Notarial		5	2	2	5	0
TOTAL	2	89	62	35	74	15

