



ORMUSA

Estadísticas de Atención Legal

CENTRO DE ATENCIÓN LEGAL DE ORMUSA

ENERO - MAYO DE 2006

Consolidado Enero – Mayo de 2006

AREA DEL DERECHO ATENDIDA	SECTOR DENUNCIADO	ASESORIAS	SEGUIMIENTO	PROCURACIÓN	SEXO	
					M	H
Laboral	Maquilas, cafeterías, panaderías	195	145	114	171	24
Familia	Padres	176	108	70	164	12
Notarial		30	19	17	29	1
Transito	Personas particulares	3	1	0	1	2
Penal	Personas particulares	13	8	1	12	1
TOTAL		417	281	202	377	40

Atenciones por sexo Enero - Mayo

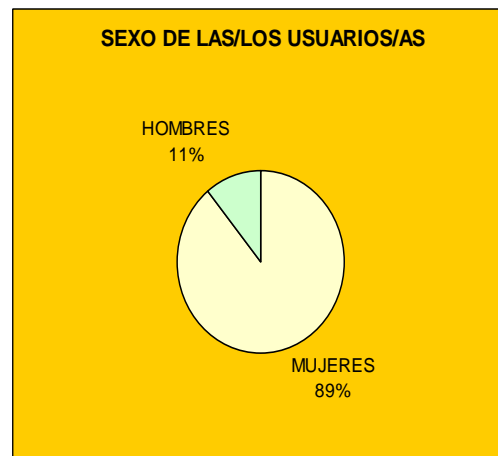
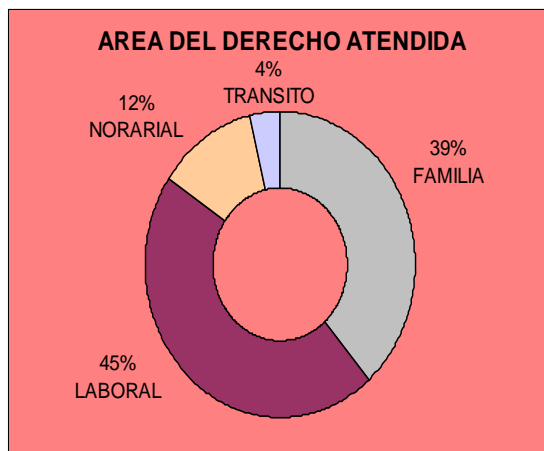


ENERO DE 2006

En el mes de Enero se recibió un total de 83 denuncias de las que un 83% fueron realizadas por mujeres y un 11 % por hombres, a quienes se les brindó la debida asesoría de acuerdo al problema planteado.

El área del derecho mas denunciada fue el área laboral con 45% del total de denuncias recibidas.

AREA DEL DERECHO ATENDIDA	SECTOR DENUNCIADO	ASESORIAS	SEGUIMIENTO	PROCURACION	SEXO	
					M	H
Laboral	Maquilas, cafeterías, panaderías	38	30	12	32	6
Familia	Padres	32	18	14	31	1
Notarial		10	6	5	10	0
Transito	Personas particulares	3	1	0	1	2
TOTAL	5	83	57	31	74	9

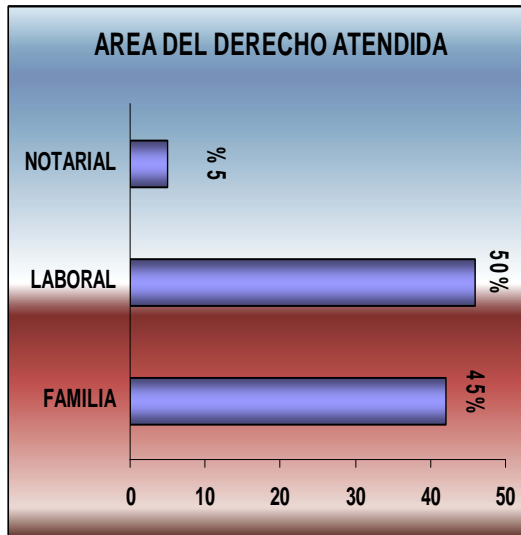


FEBRERO DE 2006

En el mes de febrero de 2006, se recibió un total de 93 denuncias de las que un 90% fueron realizadas por mujeres y un 10% por hombres.

El área del Derecho más denunciada fue el área laboral con 50%, seguida de un 45% del área de familia.

AREA DEL DERECHO ATENDIDA	SECTOR DENUNCIADO	ASESORIAS	SEGUIMIENTO	PROCURACION	SEXO	
					M	H
Laboral	Maquilas, cafeterías, panaderías	46	36	36	40	6
Familia	Padres	42	28	16	39	3
Notarial		5	3	3	5	0
TOTAL	5	93	67	55	84	9



MARZO DE 2006

En el mes de marzo el Centro de Atención legal de ORMUSA recibió un total de 90 denuncias, de las que un 94% fueron realizadas por mujeres y 4% por hombres. El área del derecho más denunciado en este mes fue el área de familia con 44% de las denuncias recibidas, seguida del área laboral con 37%.

AREA DEL DERECHO ATENDIDA	SECTOR DENUNCIADO	ASESORIAS	SEGUIMIENTO	PROCURACION	SEXO	
					M	H
Laboral	Maquilas	33	28	20	30	3
Familia	Padres, abuelos paternos	40	22	16	39	1
Notarial		8	5	4	7	1
Penal	Personas Particulares	9	6	0	9	0
TOTAL		90	61	40	85	5

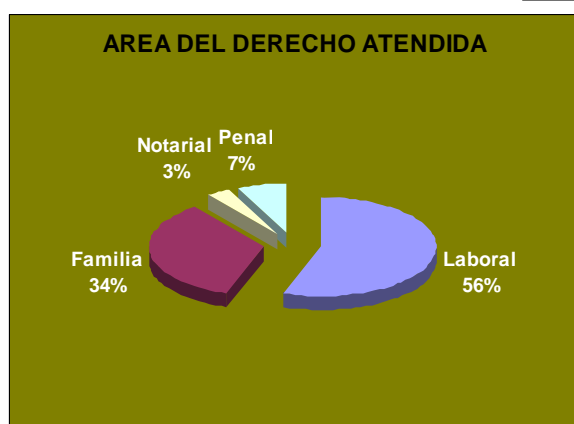


ABRIL DE 2006

En el mes de abril el Centro de Atención legal de ORMUSA recibió un total de 58 denuncias, de las que un 86% fueron realizadas por mujeres y 14% por hombres.

El área del derecho más denunciado en este mes fue el área laboral con 56% de las denuncias recibidas, seguida del área de familia con 34%.

AREA DEL DERECHO ATENDIDA	SECTOR DENUNCIADO	ASESORIAS	SEGUIMIENTO	PROCURACION	SEXO	
					M	H
Laboral	Maquilas	32	15	10	29	3
Familia	Padres, abuelos paternos	20	12	8	16	4
Notarial		2	2	2	2	0
Penal	Personas Particulares	4	2	1	3	1
TOTAL		58	31	21	50	8

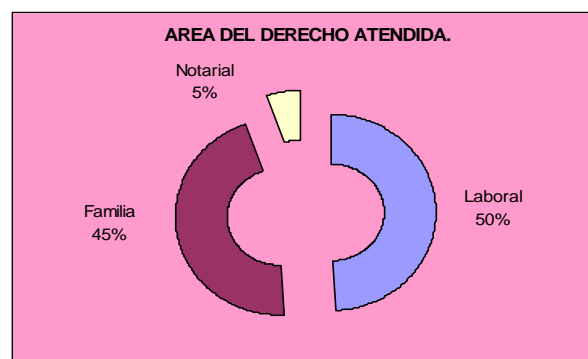
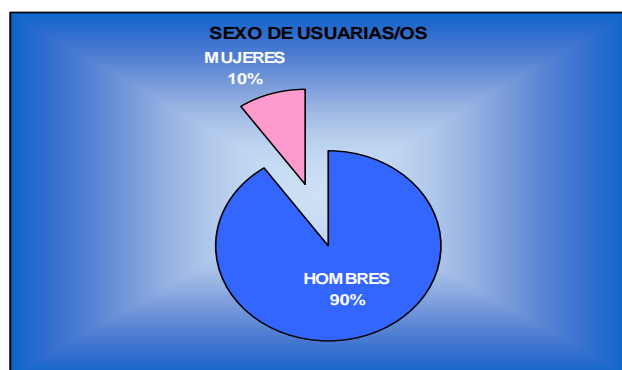


MAYO DE 2006

En el mes de mayo de 2006, se recibieron un total de 93 denuncias de las que un 90% fueron realizadas por mujeres y un 10% por hombres.

El área del Derecho más denunciado fue el área laboral con 50%, seguida de un 45% del área de familia.

AREA DEL DERECHO ATENDIDA	SECTOR DENUNCIADO	ASESORIAS	SEGUIMIENTO	PROCURACION	SEXO	
					M	H
Laboral	Maquilas, cafeterías, panaderías	46	36	36	40	6
Familia	Padres	42	28	16	39	3
Notarial		5	3	3	5	0
TOTAL	5	93	67	55	84	9



ORMUSA
Dirección Ejecutiva: Jeannette Urquilla
Coordinadora Centro de Atención Legal: Ledy Moreno
Comunicaciones: Karen Mina
ormusa@integra.com.sv

Organización de Mujeres Salvadoreñas por la Paz

Forjando un futuro digno y de igualdad para la mujer